

3. 근무처/기술경력신고

1) 업체 인증서로 로그인합니다.

2) '경력신고' 선택

The screenshot shows the homepage of the Korea Construction Engineer Association. The main navigation menu includes '회원소개', '경력관리안내', '회원광장', '건설기술인교육·훈련', '건설정보', and '열린마당'. The '경력신고' button is highlighted in a red box in the central service menu. Other services include '증명발급', '경력조회', '신규/재가입신고', '건설워크넷', '회원교육(자체)', '웹메거진', and '무료법률상담'. The right sidebar contains a '빠른메뉴' (Quick Menu) with icons for various services like '연회비 납부 영수증 발급', '역방지사 계산', '발급증명서 확인', and '회원가입 교육 알아보기'. A '자주묻는질문 FAQ' (Frequently Asked Questions) section is also visible.

3) '경력신고·승인' 선택 -> '체크박스' 체크 -> '경력신고하기GO' 선택

The screenshot shows the '경력신고·승인' (Career Reporting/Approval) service page. The page features a large banner with the text '건설업체와 함께하는 건설업체 서비스' (Construction Company Service with Construction Companies). Below the banner, there are several service tiles: '경력신고·승인' (highlighted in a red box), '기술인정보', '열린마당', '업체정보', and '증명발급'. The '경력신고·승인' tile contains the text: '소속 기술인의 경력을 신고하거나, 기술인이 신고한 내용을 확인하고 처리할 수 있습니다.' (You can report the career of your affiliated technician or check and process the content reported by the technician.)

- 온라인 경력신고 유형별 처리 소요시간을 확인할 수 있습니다.

https://homenet.koceea.or.kr:1443/ - 한국건설기술인협회 홈페이지 - Internet Explorer

한국건설기술인협회 건설업체용 홈페이지

전체메뉴

경력신고

경력신고 승인대상 내역

경력신고

온라인 경력신고 안내

온라인 경력신고는 건설기술인이 근무처 또는 기술경력을 직접 입력하고 건설업체의 경력관리 담당자가 기술인이 입력한 경력사항을 확인 및 승인하여 협회에 통보되어 접수 및 처리가 이루어지는 시스템입니다.

01. 건설기술인의 근무처신고와 기술경력 추가 및 이미 한국건설기술인협회에 신고된 진형중인 기술경력에 대한 마감 또는 연장처리를 할 수 있습니다.
02. 건설기술인이나 건설업체는 공인인증서를 통해 신원 확인을 받은 후 온라인 경력신고 이용이 가능합니다.
03. 건설기술인은 건설업체용 홈페이지 이용자 아이디를 보유한 건설업체의 경력을 신고할 수 있습니다.
04. 온라인 경력신고 서비스는 24시간 이용이 가능합니다. (단, 이용문의 및 협회에서의 신고자료 처리는 평일 09:00 ~ 18:00입니다.)
05. 온라인 경력신고를 처음 이용하시는 경우에는 "온라인 경력신고 유형별 신고방법 보기"를 열람하신 후 이용하시기 바랍니다.
06. "경력신고 로그인" 버튼 클릭 시 화면이 멈춰 있는 경우는 공인인증서 프로그램이 정상적으로 설치되지 않은 경우입니다.
 ※ 공인인증서 프로그램 설치가 되지 않는 경우는 자세히 보기를 클릭하여 설치 안내를 확인해 주시기 바랍니다. [자세히보기](#)

온라인 경력신고 처리 소요시간 안내입니다. 업무에 참고하여 주시기 바랍니다.

- 신규등록 -> 3일
- 입 · 퇴사일(기술경력 포함-10건 이하) -> 1일
- 입 · 퇴사일(기술경력 포함-10건 초과) -> 2일
- 변경신고서(경력확인서 생략) 퇴사 -> 1일
- 기술경력(10건 이하) -> 1일
- 기술경력(11 ~ 50건) -> 2일
- 기술경력(50건 초과) -> 3일
- 자격, 교육훈련, 상훈 -> 1일

※ 1일 - 경력신고 협회 접수시점 기준 24시간 소요

- * 경력신고 협회 접수 시점
- 신규등록 : 기술인 협회전송
- 입 · 퇴사일 및 기술경력 : 업체(기술인) 승인 완료
- 자격, 교육훈련, 상훈 및 변경신고서(경력확인서 생략) 퇴사 : 기술인 신고 완료

※ 협회 담당자의 업무 처리시간은 평일 09:00 ~ 18:00입니다.

※ 업무량에 따라 처리시간이 변동 될 수 있습니다.

① 상기 내용을 확인 합니다.

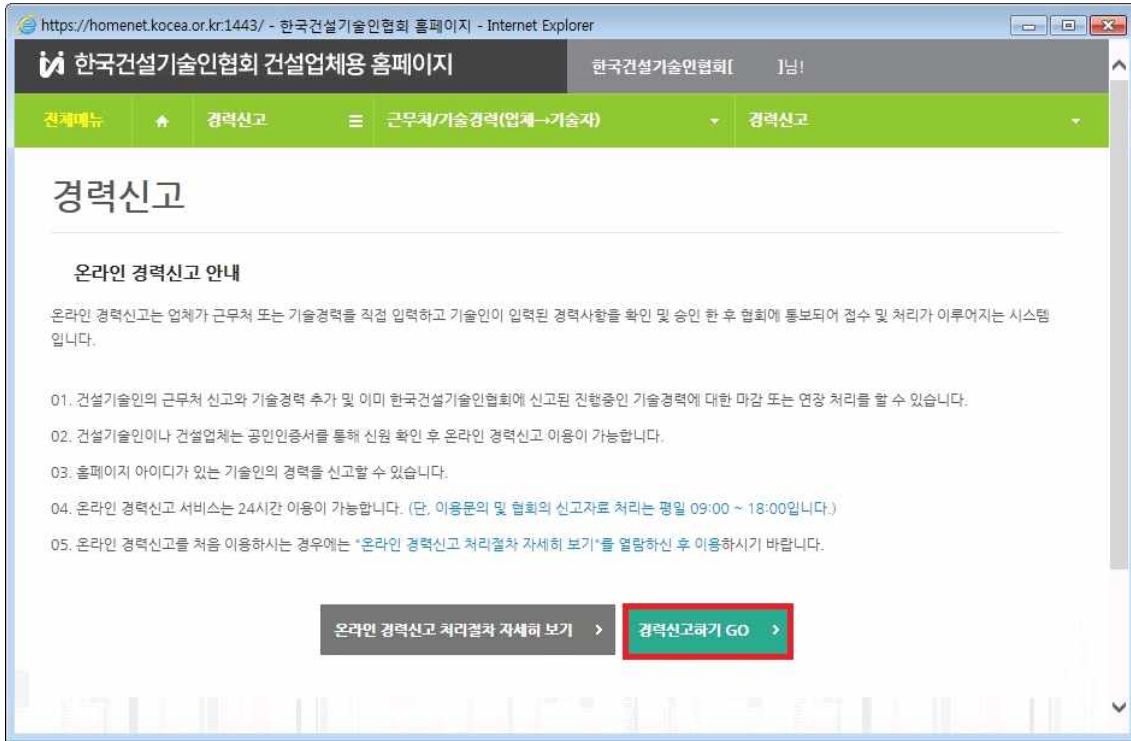
② **경력신고하기 GO**

온라인 경력신고 유형별 신고방법 보기 > **경력승인하기 GO** > **경력신고하기 GO** >

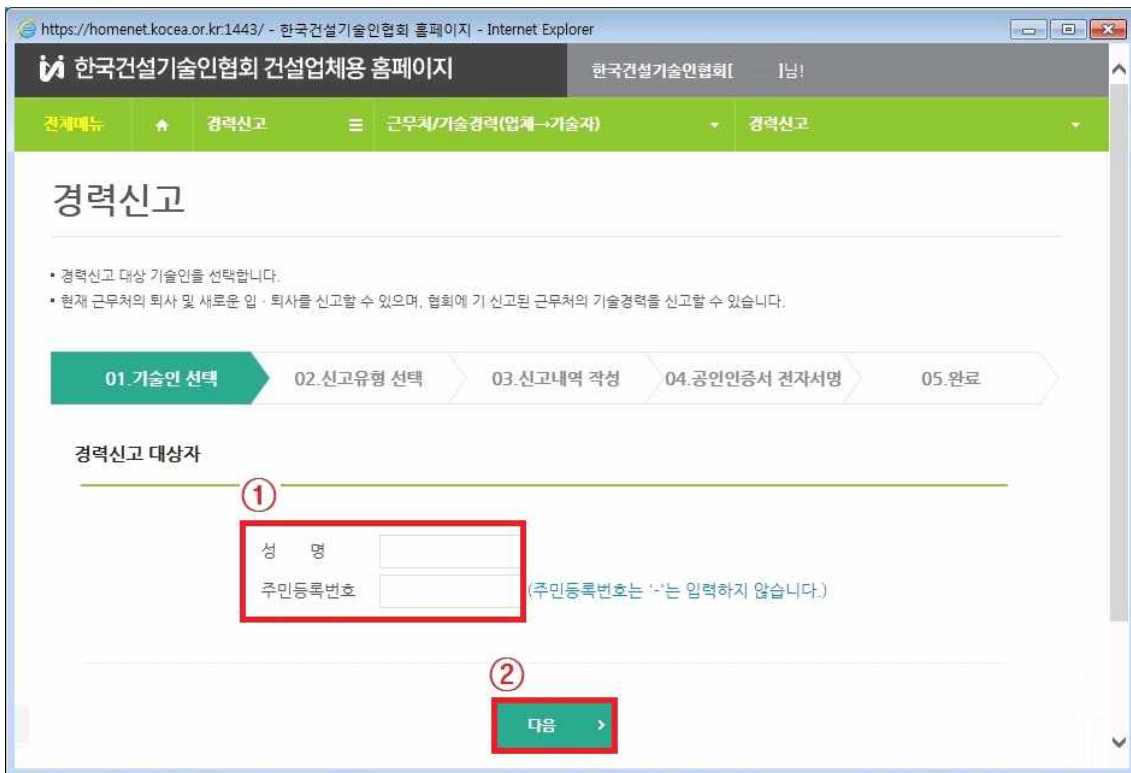
3-1) 또는 '전체메뉴' -> '근무처/기술경력(업체->기술인) 경력신고' 선택



4) '경력신고하기GO' 선택

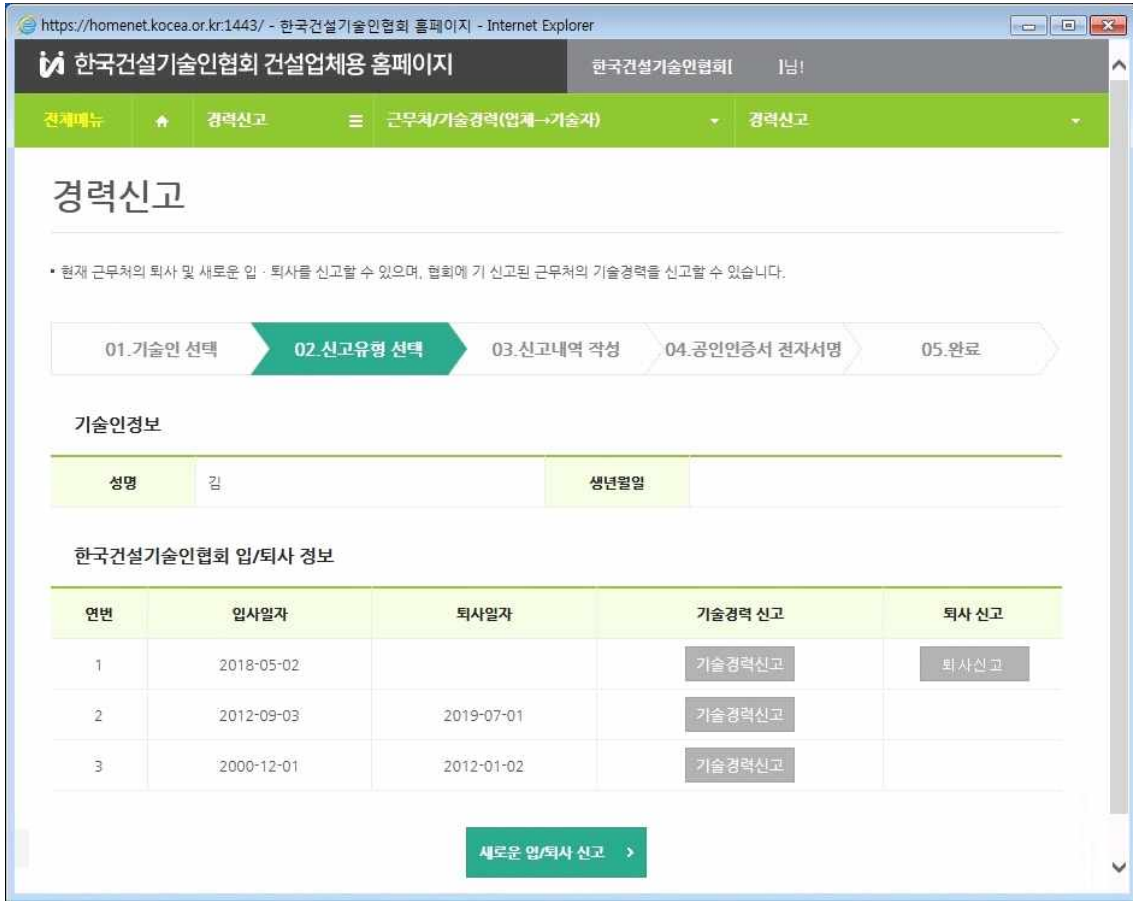


5) '경력신고 대상자' 입력 -> '다음' 선택



6) '신고유형' 선택

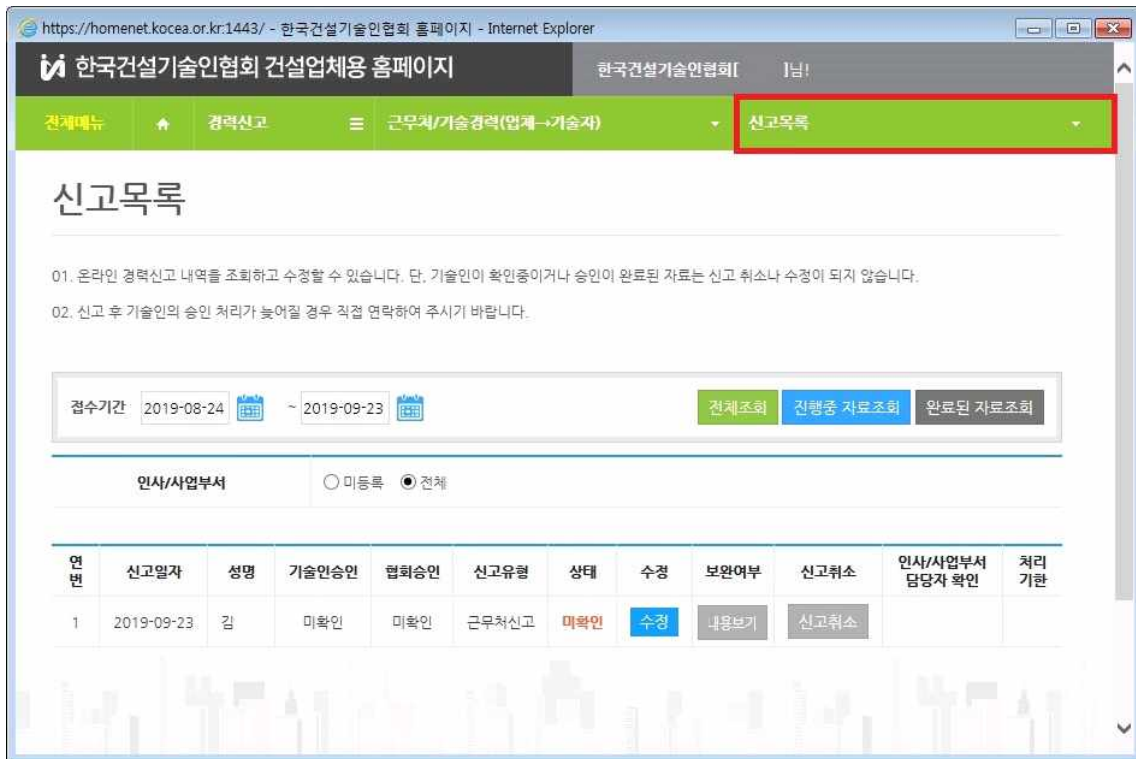
- '새로운 입/퇴사 신고' : 협회에 처음으로 업체의 입사(+퇴사, 기술경력)신고를 할 경우 선택
- '퇴사 신고' : 협회에 입사 신고된 업체의 퇴사(+기술경력)신고를 할 경우 선택
- '기술경력신고' : 협회에 입사(+퇴사) 신고된 업체의 기술경력신고만 할 경우 선택



- ※ '신고내역 작성' 단계부터는 기술인 신고방법과 동일하며 '온라인 경력신고(기술인)' 의 유형별 신고 방법을 확인하시기 바랍니다.
- ※ '전자서명' 이전 인사·사업부서 담당자 확인 경력확인서 파일첨부 방법은 '온라인 경력신고(업체)' 의 '승인' 시와 동일하오니 참고하시기 바랍니다.

신고수정 · 취소]

- '내용보기' : 기술인 또는 협회에서 검토 후 업체로 보완 요청한 경우 보완여부 '내용보기' 를 선택하여 사유를 확인
- '수정' : 신고내용을 수정하거나 첨부파일을 변경할 경우 선택
- '신고취소' : 신고를 취소할 경우 선택



※ 업체에서 작성한 경력신고의 경우 협회 담당자가 확인하기 전까지는 업체 담당자가 직접 '신고목록' 에서 취소할 수 있습니다.

※ 온라인으로 취소할 수 없는 경우 기술인이 직접 작성한 '온라인 경력신고 취소 요청서(협회서식제23호)' 를 팩스 [02-3416-9266]로 송부하셔도 취소 가능합니다.

※ 단, 취소 요청서는 협회에서 처리되지 않은 입사, 퇴사, 기술경력을 기술인이 신고 취소할 경우에 해당되며 입. 퇴사일 및 기술경력을 잘못 신고하여 수정해야 할 경우는 우리 협회 경력지원팀[02-3416-9331]으로 문의하시기 바랍니다.

온라인 경력신고 취소 요청서

결 재	담 당	팀 장

접수일	처리기간	즉시
-----	------	----

신청인 인적사항	성 명 :
	생년월일 :
	연 락 처 :

상기 본인이 「건설기술진흥법」 제21조 및 같은법 시행규칙 제18조에 따라
 20 년 월 일 귀 협회 홈페이지를 이용하여 경력신고한 사항 일체를 취소
 하고자 온라인경력신고 취소 요청서를 (FAX, E-mail, 우편, 방문) 제출
 합니다.

20 년 월 일

신청인(본인)

(서명 또는 인)

한국건설기술인협회장 귀하

유의사항

※ 본인의 요청에 따라 취소된 신고내용은 별도 보관하지 않습니다.

개인정보 수집·이용 동의

가. 수집·이용 목적

- 온라인경력신고 취소 요청

다. 개인정보의 보유 및 이용 기간

- 신청서 : 수집·이용 동의일로부터 1년

나. 수집하는 개인정보의 항목

- 필수항목 : 성명, 생년월일, 연락처
- 선택항목 : 없음

라. 동의 거부 권리 및 거부에 따른 불이익

- 상기 개인정보 수집·이용에 대해 동의하지 않을 수 있습니다.
- 동의하지 않을 경우 온라인경력신고 취소 요청이 불가합니다.

개인정보 수집·이용 목적에 동의 합니다 동의함 동의 않음 성명

(서명 또는 인)

처 리 절 차

이 요청서는 아래와 같이 처리됩니다.

