

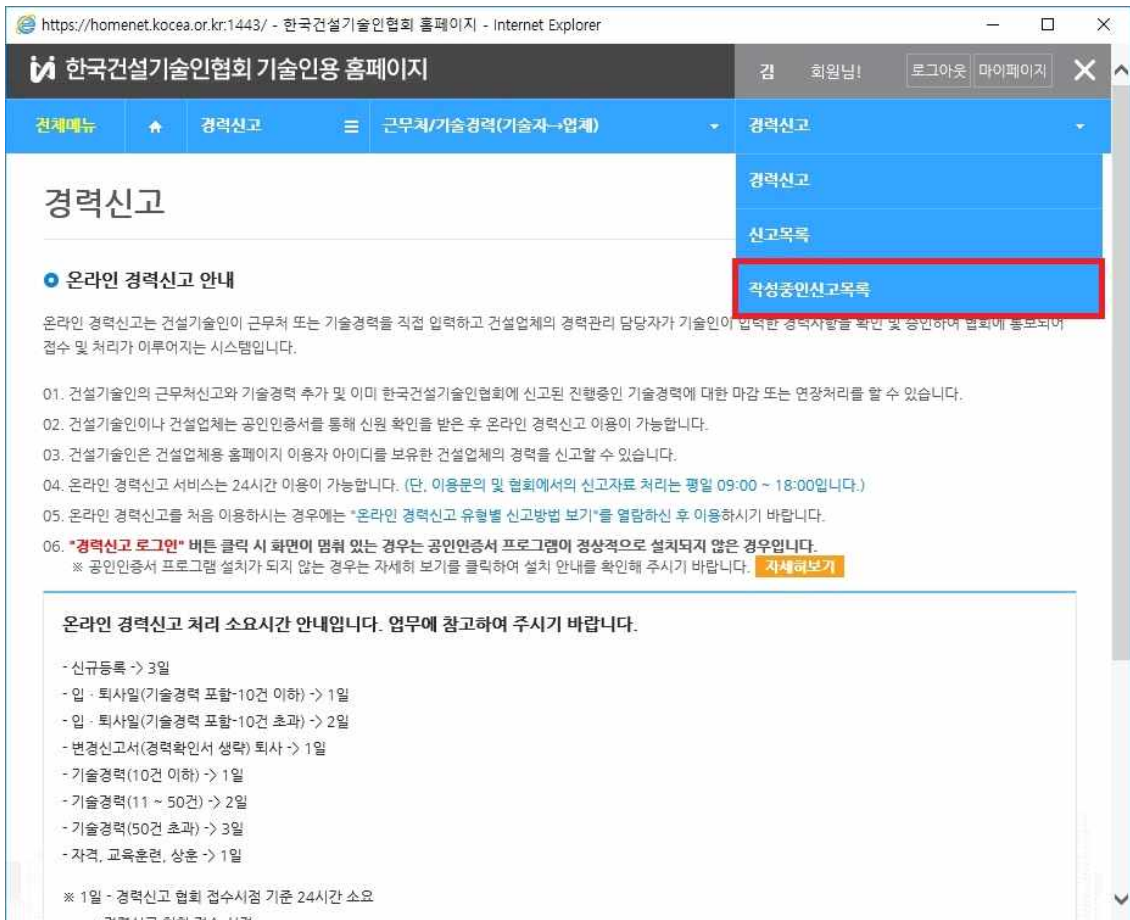
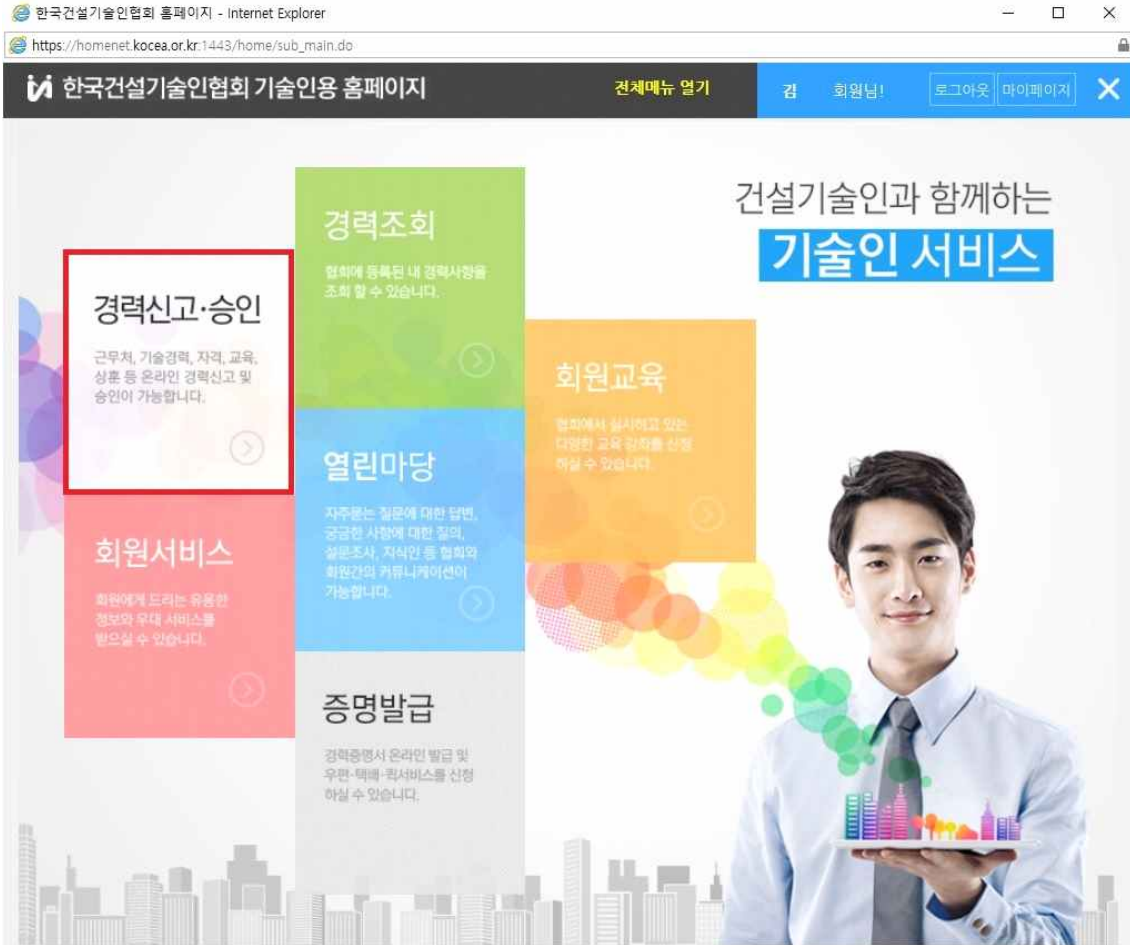
4. SAVE(중간저장)[근무처, 기술경력]

1) 기술인 인증서로 로그인합니다.

2) '경력신고' 선택

The screenshot shows the homepage of the Korea Construction Engineer Institute (KCEI). The main navigation menu includes '회원가입', '회원관리', '회원광장', '건설기술인교육·훈련', '건설정보', and '열린마당'. The central content area features a '주차장 사용 안내' (Parking Notice) and a grid of service icons. The '경력신고' icon, which depicts a pencil writing on a document, is highlighted with a red rectangular box. Other icons include '종량발급', '경력조회', '신규/재가입신고', '건설워크넷', '회원교육(자체)', '웹메거진', and '무료법률상담'. On the right side, there is a '서비스 이용안내' (Service Usage Guide) section with a '빠른메뉴' (Quick Menu) grid containing 9 items, and a '자주묻는질문 FAQ' (Frequently Asked Questions) section. The footer contains contact information and the institute's logo.

3) '경력신고·승인' 선택 -> '작성중인 신고목록' 선택



3-1) 또는 '전체메뉴' -> '〔근무처/기술경력(기술인->업체) 작성중인 신고목록' 선택

| 경력신고 | 증명발급 | 경력조회 | 회원교육 | 회원서비스 | 열린마당 |
|--|--|---|---------------------|---|---|
| 근무처/기술경력 (기술인->업체) · 경력신고 · 신고목록 · 작성중인 신고목록 | 증명발급신청 출력대기목록 영수증조회·출력 발급증명서확인 · 경력 보유증명서 · 건설기술경력증 | 근무이력 기술경력 등급 · 설계·시공 · 품질관리 · 건설사업관리 · 승급예정일 선정 | 교육신청 수강·참석 확인서발급 | 회원서비스물 · 서비스소개 · 공지사항 웹메거진 현장견학 · 경기운영(전·후반기) · 수시운영 · 견학현황 · 광석현황 · 희망 현장견학 제안 신청 | 자주묻는질문FAQ 질문답변Q&A 자유게시판 마이페이지 |
| 근무처/기술경력 (업체->기술인) · 승인대상내역 | 대리인발급금지 우편/택배/퀵 신청 · 우편/택배/퀵 신청 · 우편/택배/퀵 신청내역 | 학력 교육훈련 · 최초교육 이수현황 · 계속교육 이수현황 · 현재등급 및 승급교육후 등급 | 경력교육 수강·참석 확인서발급 | 웹메거진 현장견학 · 경기운영(전·후반기) · 수시운영 · 견학현황 · 광석현황 · 희망 현장견학 제안 신청 | 회원정보수정 쪽지함 알려드립니다 회원납부내역 아이디 해지 |
| 자격 신고 · 경력신고 · 신고목록 | 온라인전송 건설기술경력증 발급 이력 | 자격취득 상훈내역 계제내역 부실벌점관리 | 교육신청 수강·참석 확인서발급 | 커뮤니티 · 분회소식 · 동호회 · 건설기술마당(Q&A) · 그라운드사랑 | 회원정보수정 쪽지함 알려드립니다 회원납부내역 아이디 해지 |
| 교육 신고 · 경력신고 · 신고목록 | 온라인전송 건설기술경력증 발급 이력 | 자격취득 상훈내역 계제내역 부실벌점관리 | 교육신청 수강·참석 확인서발급 | 커뮤니티 · 분회소식 · 동호회 · 건설기술마당(Q&A) · 그라운드사랑 | 회원정보수정 쪽지함 알려드립니다 회원납부내역 아이디 해지 |
| 상훈 신고 · 경력신고 · 신고목록 | 온라인전송 건설기술경력증 발급 이력 | 자격취득 상훈내역 계제내역 부실벌점관리 | 교육신청 수강·참석 확인서발급 | 커뮤니티 · 분회소식 · 동호회 · 건설기술마당(Q&A) · 그라운드사랑 | 회원정보수정 쪽지함 알려드립니다 회원납부내역 아이디 해지 |
| 대리인신고금지 | 온라인전송 건설기술경력증 발급 이력 | 자격취득 상훈내역 계제내역 부실벌점관리 | 교육신청 수강·참석 확인서발급 | 커뮤니티 · 분회소식 · 동호회 · 건설기술마당(Q&A) · 그라운드사랑 | 회원정보수정 쪽지함 알려드립니다 회원납부내역 아이디 해지 |
| 온라인학과심의 · 학과심의안내 · 학과심의신청목록 | 온라인전송 건설기술경력증 발급 이력 | 자격취득 상훈내역 계제내역 부실벌점관리 | 교육신청 수강·참석 확인서발급 | 커뮤니티 · 분회소식 · 동호회 · 건설기술마당(Q&A) · 그라운드사랑 | 회원정보수정 쪽지함 알려드립니다 회원납부내역 아이디 해지 |
| 이권신청 · 이권신청안내 · 이권진행사항 | 온라인전송 건설기술경력증 발급 이력 | 자격취득 상훈내역 계제내역 부실벌점관리 | 교육신청 수강·참석 확인서발급 | 커뮤니티 · 분회소식 · 동호회 · 건설기술마당(Q&A) · 그라운드사랑 | 회원정보수정 쪽지함 알려드립니다 회원납부내역 아이디 해지 |

4) '내용보기' 선택

- 경력신고 작성 중 「경력확인서 전자서명」 까지 완료되지 않아 접수되지 않은 신고 건을 확인할 수 있습니다.
- 「30일 이내」에 작성한 신고 건 중 「최종 변경신고 이후」 신고 건만 확인할 수 있습니다.
→ 30일이 지나면 자동 삭제 (별도의 삭제 기능x)
- '내용보기' : 작성했던 내용을 확인하고 이어서 경력신고를 진행할 수 있습니다.

한국건설기술인협회 기술인용 홈페이지

전체메뉴 | 경력신고 | 근무처/기술경력(기술자→업체) | 작성중인신고목록

경력신고

● 작성중인 신고목록

01. 경력신고 작성중 「경력확인서 전자서명」까지 완료되지 않아 접수되지 않은 신고 건을 확인할 수 있습니다.
02. 「30일 이내」에 작성한 신고 건 중 「최종 변경신고 이후」 신고 건만 확인하고 이어서 경력신고를 진행할 수 있습니다.
03. 내용보기를 선택하여 작성했던 내용 확인 후 이어서 경력신고를 진행할 수 있습니다.

| 연번 | 신고일자 | 업체명 | 신고유형 | 내용보기 |
|----|------------|-----------|--------|-------------|
| 1 | 2019-03-28 | 한국건설기술인협회 | 새로운근무처 | 내용보기 |
| 2 | 2019-03-28 | 건설(주) | 기술경력신고 | 내용보기 |

※ 온라인 경력신고 마지막 단계에서 「업체 아이디(승인) 담당자를 선택」하고 「경력확인서 전자서명」을 하지 않으면 신고가 완료되지 않습니다.

5) '경력신고 이어서 하기 GO' 선택

한국건설기술인협회 기술인용 홈페이지

전체메뉴 | 경력신고 | 근무처/기술경력(기술자→업체) | 작성중인신고목록

경력신고

● 신고중인 근무처 정보

| | | | |
|------|------------|------|------------|
| 업체명 | 한국건설기술인협회 | | |
| 입사일자 | 2012-06-01 | 퇴사일자 | 2018-06-01 |

● 신고중인 기술경력 목록

| 연번 | 시작일 | 종료일 | 사업명 |
|----|------------|------------|----------|
| 1 | 2018-05-28 | 2018-06-01 | 아파트 신축공사 |
| 2 | 2018-05-23 | 2018-05-26 | 본사/ |

경력신고 이어서 하기 Go >

※ 작성중인 신고목록에 저장되는 내용은 근무처 신고화면의 '저장 후 이동', 기술경력 신고화면의 '경력작성 후 다음단계 이동' 또는 '다음 경력 추가 작성' 을 누르고 다음 페이지로 넘어간 내용까지만 저장됩니다.

경력신고

현재 근무처에서의 퇴사 및 새로운 근무처의 입·퇴사를 신고할 수 있으며, 협회에 기 신고된 근무처에서의 기술경력을 신고할 수 있습니다.



| | | | |
|--------|--|--------|---|
| 업체명 | <input type="text"/> <input type="button" value="Q 검색"/> | | |
| 입사일자 | <input type="text"/> <input type="button" value="초기화"/> | 취득일자 ? | <input type="text"/> <input type="button" value="초기화"/> |
| 퇴사일자 | <input type="text"/> <input type="button" value="초기화"/> | 상실일자 ? | <input type="text"/> <input type="button" value="초기화"/> |
| 파일첨부 ? | <div style="border: 1px solid #ccc; padding: 5px;"> <input type="button" value="추가"/> <input type="button" value="삭제"/> 전체 0 (0 Byte) </div> <p style="font-size: small; color: red;">파일첨부의 "추가", "삭제" 버튼이 보이지 않는 경우 파일첨부 오른쪽 화면 위에서 마우스 우측 버튼을 클릭하여 "반복" 항목에 체크를 해제 하신 후 해당 페이지를 2~3회 새로고침 하여주시기 바랍니다. 자세히보기</p> | | |

※ 온라인 경력신고 마지막 단계에서 「업체 경력관리담당자를 선택」하고 「경력확인서 전자서명」을 하지 않으면 신고가 완료되지 않습니다.

저장 후 이동 >

● 신고할 기술경력

| | | | |
|-------|---|------|---|
| 업체명 | 한국건설기술인협회 | | |
| 사업명 ? | <input type="text"/> | | |
| | <input type="checkbox"/> 사업명을 '본사/부서명'으로 입력시 체크하세요 | | |
| 발주자 | <input type="text"/> | | |
| | * 하도급을 받은 경우 발주자 및 원도급자를 모두 기재 (예: ○○청, (주)○○건설) | | |
| 시작일자 | <input type="text"/> <input type="button" value="초기화"/> | 종료일자 | <input type="text"/> <input type="button" value="초기화"/> |
| 직무분야 | ## 직무분야 ## ▾ | 전문분야 | ## 전문분야 ## ▾ |
| 담당업무 | <input type="text"/> <input type="button" value="Q 검색"/> <input type="button" value="초기화"/> | 공사종류 | <input type="text"/> <input type="button" value="Q 검색"/> <input type="button" value="초기화"/> |
| 직위 | <input type="text"/> <input type="button" value="Q 검색"/> <input type="button" value="초기화"/> | 공법 | <input type="text"/> <input type="button" value="Q 검색"/> <input type="button" value="초기화"/> |
| 책임경도 | <input type="text"/> <input type="button" value="Q 검색"/> <input type="button" value="초기화"/> | | |
| | *책임경도 작성시 영역의 경우 발주청에서 발주한 영역을 수행한 경우에만 선택하세요 [예: 설계, 계획 및 조사, 건설사업관리 등의 영역업무] | | |

※ 온라인 경력신고 마지막 단계에서 「업체 경력관리담당자를 선택」하고 「경력확인서 전자서명」을 하지 않으면 신고가 완료되지 않습니다.

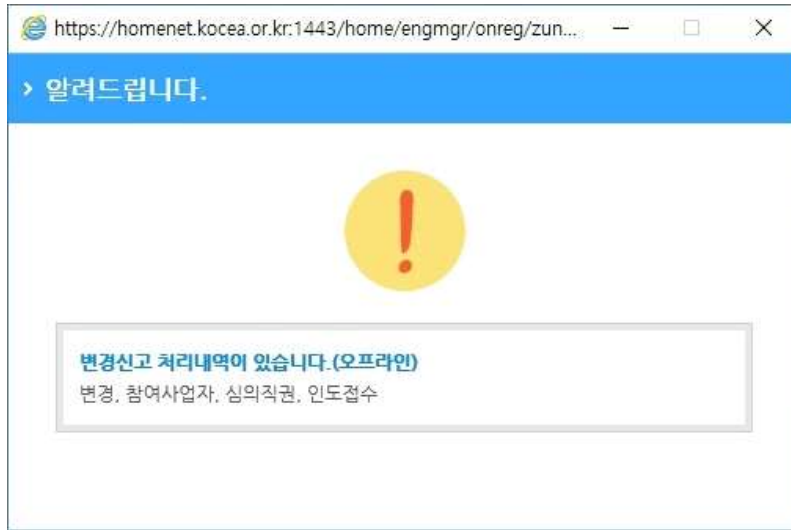
경력작성 후 다음단계 이동

경력은 작성하지 않고 이동

다음 경력 추가 작성 >

협회에 신고된 기술경력조회 >

※ '경력신고 이어서 하기 GO' 선택 시 해당 팝업이 뜨는 경우 해당 경력을 작성한 이후에 협회에 접수한 내역이 있기 때문입니다. 이 경우 해당 경력을 이어서 사용할 수 없으며 새로 작성하여야 합니다.



6) '전자서명 단계로 이동' 선택

- '전자서명 단계로 이동' : 공인인증서 전자서명 단계로 이동할 경우 선택
- '기술경력 추가입력' : 기술경력을 추가로 작성할 경우 선택
- '진행중인 경력신고 취소' : 현재 작성중인 경력신고를 취소할 경우 선택

한국건설기술인협회 기술인용 홈페이지

전체메뉴 | 경력신고 | 근무처/기술경력(기술자→업체) | 작성중인신고목록

경력신고

기 입력된 기술경력 중 수정이 필요한 기술경력을 선택합니다.

01. 신고유형선택 | **02. 신고내역작성** | 03. 공인인증서 전자서명 | 04. 완료

● 신고중인 근무처 정보

| | | | |
|------|------------|------|------------|
| 업체명 | 한국건설기술인협회 | | |
| 입사일자 | 2012-06-01 | 퇴사일자 | 2018-06-01 |

● 신고중인 기술경력 목록

| <input type="checkbox"/> | 시작일자 | 종료일자 | 사업명 | 직무분야 | 전문분야 | 공사종류 | 담당업무 | 신고유형 | 수정 |
|-------------------------------------|------------|------------|----------|------|------|------|------|------|--------------------|
| <input checked="" type="checkbox"/> | 2018-05-28 | 2018-06-01 | 아파트 신축공사 | 토목 | | | 시공 | 추가신고 | 선택 |
| <input checked="" type="checkbox"/> | 2018-05-23 | 2018-05-26 | 본사/ | 건축 | | | 본부공무 | 추가신고 | 선택 |

전자서명단계로 이동 > **기술경력 추가 입력 >** 진행중인 경력신고 취소